

MaxiSpeed



DU MAXI CHARGE AU MAXI VOLUME



CLASSIC



EASY



LIFTOP



COILER

Gamme MaxiSpeed

Les véhicules à rideaux coulissants *MaxiSpeed* sont la réponse idéale aux impératifs de logistique en flux tendu : simplicité des opérations de chargement/déchargement, réduction des temps d'immobilisation, amélioration de la productivité.

La gamme *MaxiSpeed* répond à l'ensemble des besoins de transport du maxi charge utile au maxi volume :

CLASSIC, le classique économique.

EASY, la polyvalence.

LIFTOP, plus de hauteur de chargement.

COILER, spécifiquement adapté aux produits sidérurgiques.

Protection intégrale de l'ensemble arrière
par butoirs en acier galvanisé



Train roulant, le top de la technologie
des grands constructeurs d'essieux



Plateau mecano soudé avec traverses
en I au pas de 400 mm



ROBUSTESSE

Conçu pour durer

Les besoins des transporteurs ont fortement évolué ces dernières années avec un retour important de l'exigence de robustesse, sans usure prématurée et surtout sans risque d'immobilisation des matériels. Avec des véhicules exploités à plein temps, les immobilisations sont extrêmement coûteuses.


Depuis toujours, FRUEHAUF conçoit et fabrique des matériels dont la robustesse est reconnue par le marché. Nos plateaux mécano soudés, nos planchers solides et notre carrosserie sont parfaitement adaptés aux utilisations intensives et sévères.



**Ranchar en acier à haute limite élastique
fortement immobilisé sur rive**



**Plancher lamellé collé bois dur
de 35 mm avec omegas acier**



**Face avant renforcée et nervurée
en acier ou aluminium**



Gamme MaxiSpeed

SÉCURITÉ

La gamme *MaxiSpeed* a été conçue pour une sécurité maximale, s'articulant sur deux aspects majeurs :

- Sécurité des personnes utilisatrices en contact avec le véhicule, par une ergonomie des formes de pièces et d'équipement adaptée.
- Sécurité du comportement routier avec intégration de systèmes électroniques d'assistance à la conduite, améliorant la sécurité passive et active du véhicule.

SÉCURITÉ DES PERSONNES:



Commande intérieure de mise à niveau à quai



Actionneur automatique du frein de parc



Système d'arrimage universel



Anti-ouverture sous la poussée

SÉCURITÉ DU COMPORTEMENT ROUTIER:




Pilotage électronique du freinage et de la stabilité



Protection anti-collision au recul



Maintien automatique de la pression des pneus



Contrôle de pression et température des pneus

Le style FRUEHAUF

Concevoir des véhicules adaptés aux exigences de nos clients c'est aussi leur proposer des matériels capables de satisfaire l'œil le plus exigeant.

Le Style FRUEHAUF a toujours intégré cette dimension esthétique dans la conception et la réalisation de ses produits.



Du chargement latéral de produits légers aux passages intensifs de chariots élévateurs lourds : la diversité des types de transport nécessite des matériels parfaitement adaptés. Un matériel unique et standard ne peut répondre de manière optimale à l'ensemble de ces besoins. Nous proposons donc en standard différentes variantes de plancher, face avant et faces latérales.

PLANCHER:

DU TRADITIONNEL
AU PLUS RÉSISTANT



**Lamellé collé 35 mm
bois dur
Omegas acier**



**Mixte bois/alu
pour une charge utile maximale**



**Bois massif
Omegas acier
anti-poinçonnement**

FACE AVANT:

LE CHOIX DE L'ESTHÉTISME
ET DU TYPE D'UTILISATION



Acier ou aluminium ondé



Lisse plywood



Rehaussable

RIDEAUX COULISSANTS:

DE LA BÂCHE 900 gr/m²
AUX FACES LATÉRALES
RENFORCÉES
AVEC RIDELLES

Bâche 900 gr/m²



**Bâche renforcée
anti-effraction
avec ranchers
renforcés**

Ridelles rabattables



CLASSIC

LE CLASSIQUE ÉCONOMIQUE

Sa simplicité d'utilisation et sa mise en œuvre rapide et sûre rendent la *MaxiSpeed* CLASSIC très polyvalente et parfaitement adaptée à tous les transports traditionnels : lots industriels, longue distance, groupage/dégroupage et distribution.



7 MODÈLES DE 2700 À 2900 MM

HAUTEUR LATÉRALE UTILE / ÉPAISSEUR COL DE CYGNE

EUROTRAILER - Attelage 1100 mm	MAXITRAILER - Attelage 1000 / 1050 mm	MEGATRAILER - Attelage 950 mm
2700 / 150 mm	2750 / 150 mm	2900 / 90 mm
2750 / 120 mm	2800 / 120 mm	
2800 / 90 mm	2850 / 90 mm	

EASY

LA POLYVALENCE

Toit rehaussable
au roulage



Toit coiffant relevable
au chargement



Portes aluminium fixes



Attelage multi-hauteurs



La MaxiSpeed EASY est la réponse à la grande diversité des flux, du maxi volume de l'industrie automobile au maxi charge des lots complets. Attelage variable du 950 mm MEGA au traditionnel 1100 mm, en conservant des roues de 22.5". Toit coiffant rehaussable au chargement et au roulage, réglable de 2,75 m à 3,05 m à l'avant et de 2,90 m à 3,05 m à l'arrière dans les 4 m européens.



1 MODÈLE POLYVALENT - ATTELAGE MULTI HAUTEURS

HAUTEUR LATÉRALE UTILE / ÉPAISSEUR COL DE CYGNE

EUROTRAILER - Attelage 1100 mm	MAXITRAILER - Attelage 1000 / 1050 mm	MEGATRAILER - Attelage 950 mm
AVANT 2750 / 3050 / 90 mm	AVANT 2800 / 3050 / 90 mm	AVANT 2900 / 3050 / 90 mm
ARRIÈRE 2900 / 3050 mm	ARRIÈRE 2900 / 3050 mm	ARRIÈRE 2900 / 3050 mm

L I F T O P

Mécanisme de relevage
indépendant à chaque angle



Double position
route + 50 mm



Toit coiffant palettisable



Ranchar coulissant télescopique
à effort compensé



TRANSPORT GRANDS VOLUMES POUR L'INDUSTRIE AUTOMOBILE

Son système de relevage de toit entièrement mécanique permet d'augmenter la hauteur de passage latérale pour les chargements de grande hauteur, en toute sécurité et dans le respect des 4 mètres européens.



2 MODÈLES DE 2850 À 3000 MM Simple ou Double position

HAUTEUR LATÉRALE UTILE / ÉPAISSEUR COL DE CYGNE

MAXITRAILER - Attelage 1000 / 1050 mm

MEGATRAILER - Attelage 950 mm

2850 / 150 mm

2950 / 90 mm

2900 / 90 mm

3000 / 90 mm

COILER

Le transport de produits sidérurgiques impose des règles de sécurité et de confort de la marchandise régies par de sévères cahiers des charges. La *Maxispeed* COILER répond à ces exigences tout en garantissant polyvalence et productivité optimales pour les transports de lots industriels.

LA PERFORMANCE AU SERVICE DU TRANSPORT DES PRODUITS SIDÉRURGIQUES



Trappes de fosse solides et légères



Piquets anti-basculement



7 paires d'anneaux d'arrimage en bordure de fosse, capacité 6,5 tonnes



Fosse à bobine avec angle à 35°



CHARGE UTILE MAXIMUM

La robustesse du châssis nécessaire au transport de bobines est garantie par l'utilisation d'aciers à très haute limite élastique.

HAUTEUR UTILE PRÉSERVÉE

L'épaisseur du col de cygne permet une hauteur du passage latéral standard, compatible avec les frets palettisés les plus courants.

Des options fonct

De nombreux équipements optionnels peuvent être intégrés à nos véhicules pour faciliter leur utilisation ou les adapter à des besoins spécifiques d'exploitation :

- Rangement des différents accessoires
- Immobilisation et arrimage des frets
- Protection et renforcement complémentaires
- Manutention des marchandises

PROTECTION RENFORCÉE



RANGEMENTS SUR MESURE



ionnelles et pratiques

SÉCURITÉ DU FRET



Rives Multifix



Anneaux d'arrimage universel



Arrêt de palettes



Planches alu avec rail d'arrimage



Poches de 80 x 40 et piquets



Ridelles rabatables



Agrément XL

ÉQUIPEMENTS COMPLÉMENTAIRES



Témoins d'usure de plaquettes



Info Centre



Hayon élévateur



Indicateur de chargement



Intégral Open Top



Essieu relevable



Porte roue de secours



Chariot embarqué

Les Services

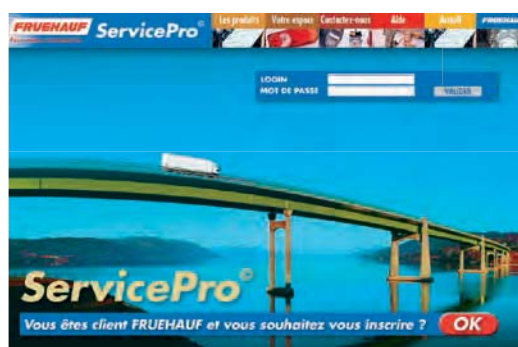
Entretien, réparation, pièces de rechange, occasions et financement: FRUEHAUF vous assure une assistance de professionnels et des services performants pour transporter en toute sérénité.



ENTRETIEN - RÉPARATIONS

Notre réseau de 500 Centres Service en Europe vous apporte un service de proximité, rapide et efficace sur tous les types de véhicules.
Pour connaître le Centre le plus proche:

www.fruehauf.com/centres-service



PIÈCES DE RECHANGE

Le Service Pièces de rechange, c'est la garantie de pièces d'origine constructeur associée à une organisation parfaitement adaptée à vos besoins: disponibilité immédiate des pièces d'usure auprès des Centres Service, livraison sous 24 heures pour les pièces spécifiques, identification et commande en ligne des pièces de tous les véhicules jusqu'à 15 ans d'âge.

www.fruehauf.com/servicepro



VÉHICULES D'OCCASION

Le département Véhicules d'Occasion, c'est la garantie d'un large choix de véhicules et l'engagement d'un leader: une information exhaustive sur l'état du matériel, une procédure de contrôle à l'entrée en 30 points (châssis, pneumatiques, freinage, suspension, carrosserie), un atelier spécialisé capable d'adapter rapidement à votre demande le véhicule de votre choix, une offre en ligne.

www.fruehauf.com/occasions



FINANCEMENT

Dans une relation étroite et en partenariat avec les grands établissements financiers, notre structure dédiée vous conseille le mode de financement adapté à votre besoin: crédit bail, crédit classique, location financière ou opérationnelle.

www.fruehauf.com/financement

FRUEHAUF
Conçu pour durer

24 à 28, avenue Jean Mermoz - BP 209 - 89002 AUXERRE CEDEX - FRANCE
Tél. : +33 (0) 3 86 94 42 42 - Fax : +33 (0) 3 86 48 32 11

contact@fruehauf.com - www.fruehauf.com

Votre contact Fruehauf